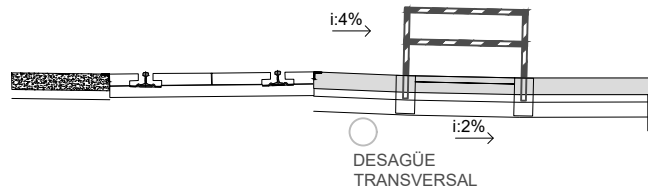
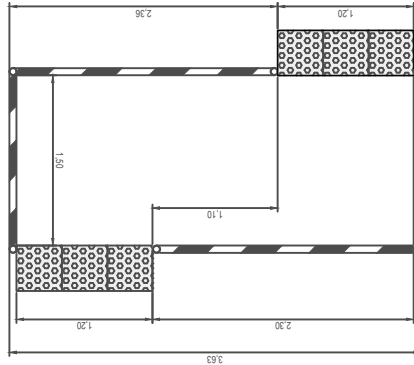
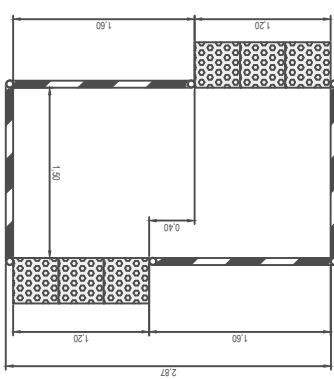


CORTE TRANSVERSAL POR EJE DE PASO A PEATONAL - A-A



DETALLE LABERINTO



NOTAS:

- Las losetas premoldeadas de hormigón armado y sus fijaciones serán de origen comercial, aprobadas para su uso en ferrocarriles y de características equivalentes a las propuestas.
- Dimensiones y armadura de la losa de aproximación a proyectar.

<p>TRENES ARGENTINOS INFRAESTRUCTURA</p>							
<p>Ministerio de Transporte Presidencia de la Nación</p>		PASO PEATONAL TIPO					
<p>ESCALA S/E</p> <table border="1"> <tr> <td>01 24/06/16</td> <td>03 00/00/00</td> </tr> <tr> <td>02 00/00/00</td> <td>04 00/00/00</td> </tr> </table>		01 24/06/16	03 00/00/00	02 00/00/00	04 00/00/00	<p>LÍNEA GENERAL MITRE</p>	
01 24/06/16	03 00/00/00						
02 00/00/00	04 00/00/00						
<p>0 1 2 3 4 SI ESTA BARRA NO MIDE 2 cm EL PLANO NO ESTA A ESCALA</p>		<p>PLANO N° <b>A4</b></p>					