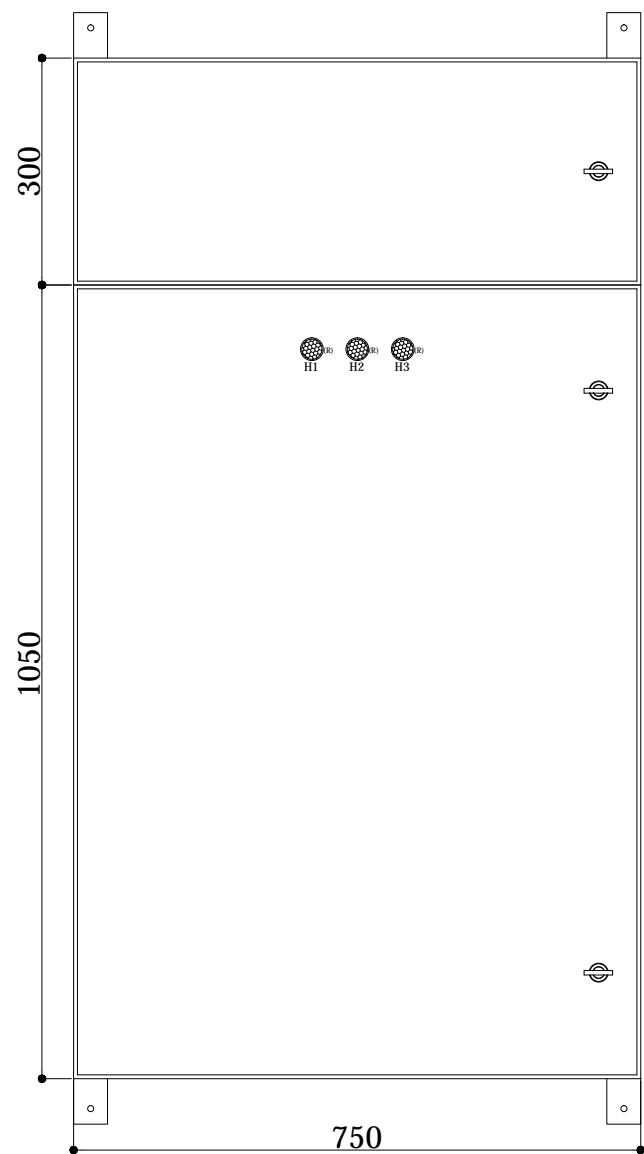


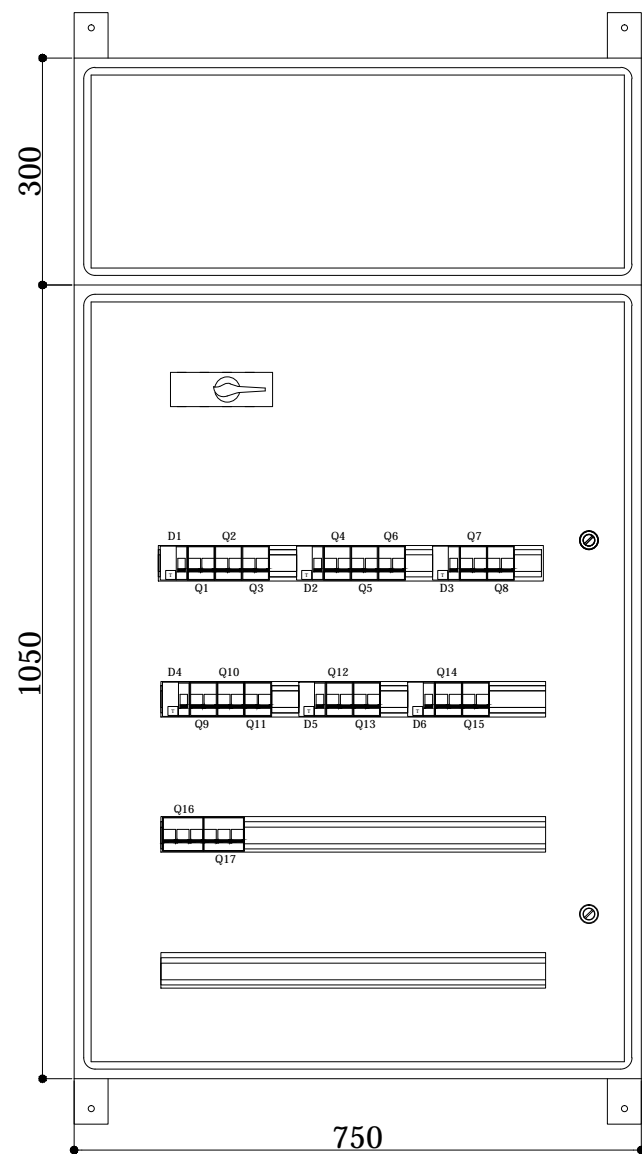
TABLERO GENERAL TGD

VISTA FRONTAL INTERNA SIN PANEL

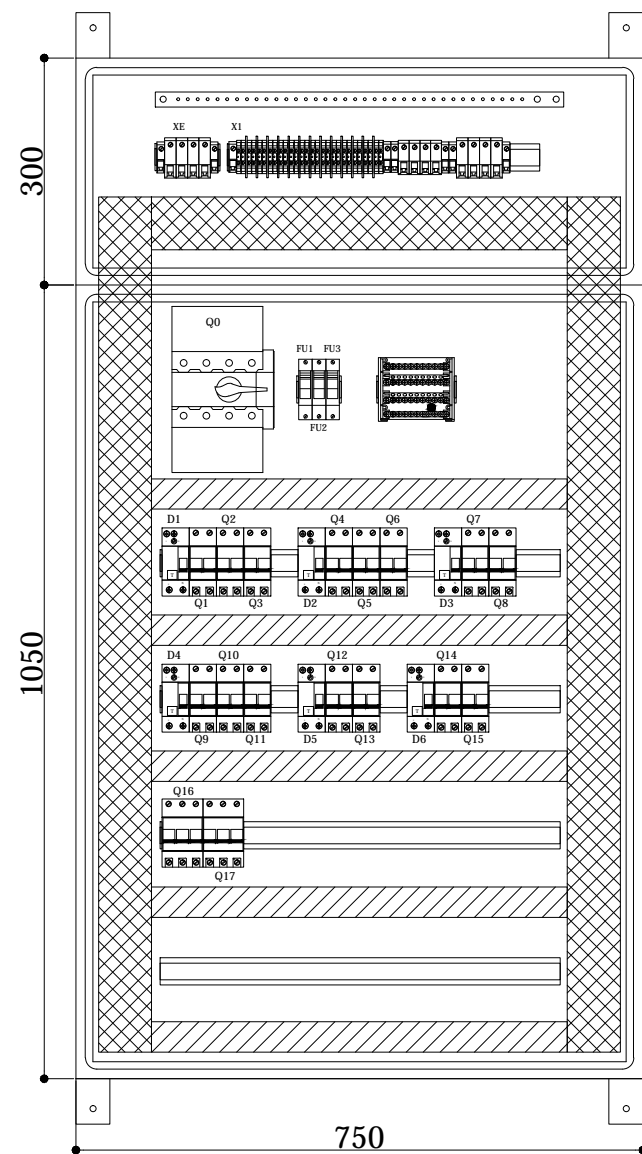


PROFUNDIDAD: 200mm

VISTA FRONTAL INTERNA SIN PANEL

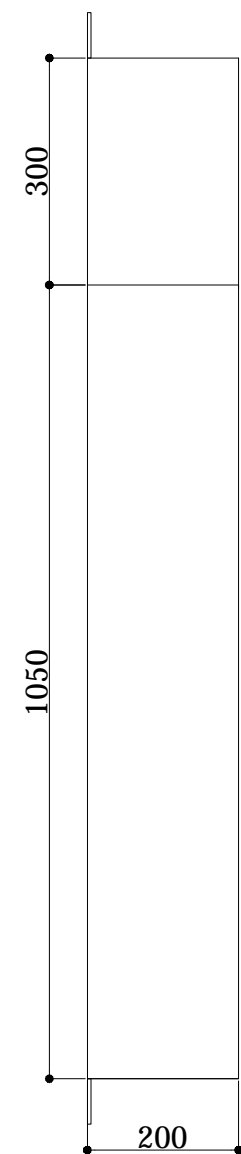


VISTA FRONTAL INTERNA SIN PANEL



 CABLECANAL 40x70
  CABLECANAL 70x70

VISTA LATERAL


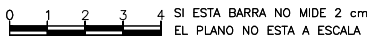


**NO APTO CONSTRUCCION**

**NOTAS**

- LOS APARATOS DE MANIOBRA, SENALIZACION Y COMANDO A UTILIZAR SERAN SCHNEIDER
- EL ESPACIO DE RESERVA MINIMO SIN EQUIPAR DEBE SER EL 25%
- LOS GABINETES QUE CONFORMAN EL TABLERO SERAN GABINETES MODULARES IP55 S/PLIEGO, DE LAS DIMENSIONES INDICADAS EN EL ESQUEMA TOPOGRAFICO
- EL CABLEADO SE REALIZARA CON LOS SIGUIENTES COLORES:
- 380/220VCA=
- \*FASE R: MARRON
- \*FASE S: NEGRO
- \*FASE T: ROJO
- \*NEUTRO: CELESTE
- 24VCA=
- \*FASE y NEUTRO: BLANCO

Nota: Las medidas seran verificadas en obra.

 Ministerio de Transporte Presidencia de la Nación		OBRA: MEJORAMIENTO DE PLAYA DE CARGA DE COMBUSTIBLES EN RETIRO LINEA SAN MARTIN	
ESCALA 1:10 01 ENE/17      03 00/00 02 00/00      04 00/00		ELECTRICAS - TOPOGRAFICO TG	
 SI ESTA BARRA NO MIDE 2 cm EL PLANO NO ESTA A ESCALA		SM-OC-015-PL25	
			PLANO <span style="font-size: 2em; font-weight: bold;">A25</span>